



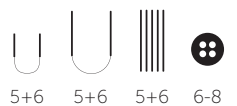
MODELL | 62-10

# ELINE JAKKE GAMMELROSA

AIR, SOUL & SKY



#dustorealpakka #DSA  
#houseofyarn\_norway





# 62-10



## ELINE JAKKE GAMMELROSA



### GARN BRUKT I DENNE OPPSKRIFTEN:

AIR 78 % suri alpakka, 22 % nylon,  
25 gram = ca 235 meter  
SOUL 68 % baby alpakka, 32 % nylon,  
25 gram = ca 177 meter  
SKY 70 % baby alpakka, 30 % mullbærsilke,  
25 gram = ca 116 meter

**DESIGN** Kari Haugen

**STØRRELSER** 1 (2) 4 (6) 8 år

### PLAGGETS MÅL

Overvidde ca	61	(64)	66	(69)	73	cm
Hel lengde ca	34	(38)	42	(46)	50	cm
Ermelengde ca	19	(24)	27	(33)	36	cm

### GARNFORBRUK

AIR						
Mørk gammel-rosa DL115	2	(2)	2	(3)	3	nøster
SOUL						
Rosa/lilla melert DL213	2	(3)	3	(4)	4	nøster
SKY						
Mørk rosa DL313	3	(4)	4	(5)	5	nøster

**PINNEFORSLAG** Stor og liten rundp og strømpep nr 5 og 6

**TILBEHØR** 6 (7) 7 (8) 8 knapper

**STRIKKEFASTHET** 17 m glattstrikk med 1 tråd i hver kvalitet på p nr 6 cm = 10 cm  
11 m mønster **A** og **B** med 1 tråd i hver kvalitet på p nr 6 = 6 cm  
18 m mønster **C** med 1 tråd i hver kvalitet på p nr 6 = 9,5 cm

### Slik finner du riktig størrelse:

1. Ta mål av et strikkeplagg som passer.
2. Sammenlign målene med oppskriften.
3. Velg størrelse ut fra overvidden på bolen.
4. Lengde på bol og ermer kan du strikke lenger eller kortere ved behov.

**Sjekk strikkefastheten ved å strikke en prøvelapp. Tell antall m pr 10 cm, har du flere m enn oppgitt, skift til tykkere p. Har du færre m, skift til tynnere p.**

**FORKORTELSER** r = rett, vr = vrang, m = maske, p = pinne

**OPPSKRIFT UTARBEIDET AV:** Anne-Kirsti Espenes

### © House of Yarn AS

Kopiering og publisering av materiale og oppskrifter, eller bruk av dette i næringsøyemed, er ikke tillatt uten avtale med House of Yarn AS.

## FOR- OG BAKSTYKKET

Legg opp 113 (119) 123 (127) 135 m med 1 tråd av hver kvalitet på rundp nr 5 og strikk vrangbord fram og tilbake med 1 r, 1 vr. Når arbeidet måler ca 1 cm og neste p er fra retten, lages et knapphull på høyre side slik: Strikk 1 r, 2 vr sammen, 1 kast, strikk ut p. Strikk til vrangborden måler ca 4 (4) 5 (6) 6 cm og siste p er fra retten. Sett de ytterste 6 m i hver side på en maskeholder = 101 (107) 111 (115) 123 m. Skift til rundp nr 6 og strikk videre slik: (1. p = vrangen) 11 m mønster etter diagram **B**, 79 (85) 89 (93) 101 m glattstrikk og 11 m mønster etter diagram **A**. Strikk til arbeidet måler ca 22 (25) 28 (31) 34 cm og siste p er fra vrangen. Strikk 1 p til og fell til ermehull: Strikk 22 (23) 24 (25) 27 m, fell av 6 m, strikk 45 (49) 51 (53) 57 m, fell av 6 m, strikk 22 (23) 24 (25) 27 m. Legg arbeidet til side og strikk ermene.

## ERMENE

Legg opp 28 (30) 32 (34) 36 m med 1 tråd av hver kvalitet på strømpep nr 5. Strikk 4 (4) 5 (6) 6 cm vrangbord rundt med 1 r, 1 vr. På siste omgang økes 2 m = 30 (32) 34 (36) 38 m. Skift til strømpep nr 6 og strikk 6 (7) 8 (9) 10 m glattstrikk, 18 m mønster etter diagram **C** og 6 (7) 8 (9) 10 m glattstrikk. Øk 2 m midt under ermet på hver 2,5. (3.) 3. (3,5.) 3,5. cm 5 (6) 6 (7) 8 ganger = 40 (44) 46 (50) 54 m. De nye m strikkes i glattstrikk. Strikk til ermet måler ca 19 (24) 27 (33) 36 cm og siste omgang er uten kast og felling. Strikk 1 omgang til og fell av 6 m midt under ermet = 34 (38) 40 (44) 48 m. Strikk et erme til.

## BÆRESTYKKET

Sett venstre forstykket, ene ermet, bakstykket, andre ermet og høyre forstykket inn på rundp nr 6 = 157 (171) 179 (191) 207 m. Fortsett med glattstrikk og mønster som før med 1. p fra vrangen. På 2. p strikkes 1 m fra ermene r sammen med 1 m fra for- og bakstykket der hvor delene møtes = 4 merkem. På 4. p felles slik: Strikk til 2 m før 1. merkem, strikk 2 m r sammen, strikk 1 r, ta 1 m løs av, strikk 1 r og trekk den løs m over. Gjenta raglanfellingene ved alle merkem = 8 m felt. Gjenta fellingene på hver 2. omgang til det er felt 9 (10) 11 (12) 13 ganger = 81 (87) 87 (91) 99 m. Sett de 3 (3) 4 (4) 5 ytterste m i hver side på en tråd. Fell videre til halsen på hver 2. p (samtidig som det fortsatt felles til raglan) 2 m 1 gang og deretter 1 m til halsfellingene møter raglanfellingene. La m stå på p eller sett dem på en maskeholder.

## KANT MED KNAPPER

Strikkes med 3 tråder som resten av jakken. Flytt de 6 m over på en p nr 5. Legg opp 1 m mot forstykket og strikk 1 r, 1 vr fram og tilbake til kanten når halsfellingene når den strekkes litt. Fell av 1 m mot forstykket og sett de 6 m på en tråd. Merk av til 6 (7) 7 (8) 8 knapper jevnt fordelt, det nederste tilsvarende knapphullet som er strikket, det øverste kommer midt på halskanten.

## KANT MED KNAPPHULL

Strikkes som kant med knapper, men lag knapphull tilsvarende merkene til knapper.

## HALSKANT

Strikkes med 3 tråder som resten av jakken. Flytt m fra for- og bakstykket over på en rundp nr 5, strikk opp ca 3-4 m pr 2 cm der det ble felt til halsen og ta med de 6 m fra kantene. Strikk 1 r, 1 vr fram og tilbake.

**NB!** Husk det siste knapphullet. Når halskanten måler 2 (2) 2,5 (3) 3 cm, felles de 6 m på hver side av. Fortsett over resten av m til kanten måler 4 (4) 5 (6) 6 cm. Fell av litt løst.

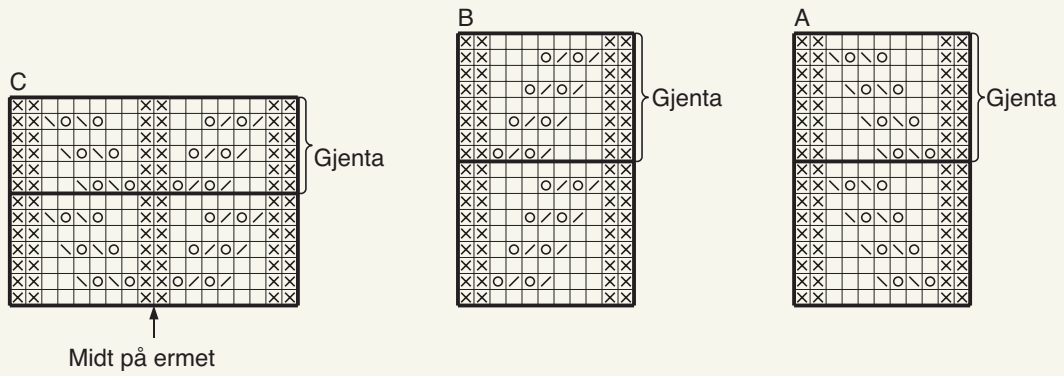
## MONTERING

Sy sammen under ermene. Brett halskanten mot vrangen og sy til med litt løse sting.

Sy kantene til forstykkene. Sy i knapper.



DIAGRAM A, B, C



- R på retten, vr på vrangen
- Vr på retten, r på vrangen
- 1 kast
- 2 m r sammen
- 1 m løs av, 1 r, trekk den løse m over



# Garn brukt i denne oppskriften



## AIR



78 % suri alpakka 22 % nylon  
Produsert i Peru

**AIR** er et lekkert, tynt og litt loddent garn som er svært drøyt i bruk. Det kombineres gjerne med alle de andre garntypene fra Du Store Alpakka og gir spennende effekter i kanter, mønsterstrikk eller som en ekstra effekttråd i hele plagget. Suri alpakka kommer fra dyr som har ekstra lange pelshår. Pelsen ligner litt på rastafletter, og det er nok derfor noen har gitt dyret kjælenavnet hippie-alpakka.

**TIPS:** Alene er **Air** supertynt, mykt og lekert. Sammen med enten **Sky** eller **Soul** har det nok volum til å strikkes på tykke pinner.

Om du strikker med dobbelt garn, eller kombinerer **Air** med andre garnkvaliteter, kan du øke tykkelsen og få et helt unikt uttrykk.

Hver gang du kjøper garn fra Du Store Alpakka, støtter du **Mirasolskolen i Peru**.

**NB!** Strikkefastheten som er oppgitt på banderolen er kun veiledende. Husk at du alltid skal følge strikkefastheten som er oppgitt i oppskriften.

**SOUL** er et kabelspunnet garn. Tråden minner litt om finger-strikk og gir spennende struktur i strikk. Det er den aller mykeste pelsen på de voksne dyrene som sorteres til kvaliteten baby alpakka.

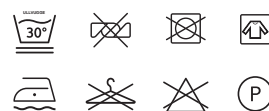
**TIPS:** Selv om **Soul** er et tynt og fint garn, kan det strikkes på tykke pinner. Plaggene blir utrolig lette og luftige med en spesielt flott struktur.

Hver gang du kjøper garn fra Du Store Alpakka, støtter du **Mirasolskolen i Peru**.

**NB!** Strikkefastheten som er oppgitt på banderolen er kun veiledende. Husk at du alltid skal følge strikkefastheten som er oppgitt i oppskriften.



25 gram = ca 235 meter



- Ullvugge 30 °C
- Vrenges før vask
- Bruk vaskemiddel for ull/silke
- Bruk ikke skyllemiddel
- Tørkes flatt



## SOUL



68 % baby alpakka 32 % nylon  
Produsert i Peru



25 gram = ca 177 meter



- Ullvugge 30 °C
- Vrenges før vask
- Bruk vaskemiddel for ull/silke
- Bruk ikke skyllemiddel
- Tørkes flatt



# SKY



70 % baby alpakka  
30 % mullbærsilke  
Produsert i Peru

**SKY** har vakker silkeglans og mykhet der den fine blandingen av silke og baby alpakka kommer til rette. Garnet er tynt og delikat og bør strikkes på tynne pinner når det brukes alene.

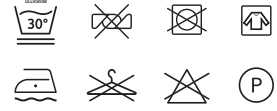
**TIPS:** Når **Sky** kombineres med andre kvaliteter, kan det gjerne strikkes på tykkere pinner. Da får man en luksuriøs glans-effekt i plagget, mens lettere plagg får mer tyngde og flott drapering.

Hver gang du kjøper garn fra Du Store Alpakka, støtter du **Mirasolskolen i Peru.**

**NB!** Strikkefastheten som er oppgitt på banderolen er kun veiledende. Husk at du alltid skal følge strikkefastheten som er oppgitt i oppskriften.



25 gram = ca 116 meter



- Ullvugge 30 °C
- Vrenses før vask
- Bruk vaskemiddel for ull/silke
- Bruk ikke skyllemiddel
- Tørkes flatt




Oppskrift til lillesøster | **DSA62-09**

01  
02  
03  
04  
05  
06 House of Yarn er Nordens største merkevarehus,  
grossist og produsent av kvalitetsgarn, strikkedesign og  
07  
08  
09  
10  
11  
12  
13  
14  
15  
16  
17  
18  
19  
20  
21  
22  
23  
24  
25  
26  
27  
28

House of Yarn er Nordens største merkevarehus,  
grossist og produsent av kvalitetsgarn, strikkedesign og  
accessoirer til faghandel og kjedebutikker.

[houseofyarn.no](http://houseofyarn.no)

## HOUSE of YARN



[dustorealpakka.no](http://dustorealpakka.no)



[dalegarn.no](http://dalegarn.no)



[knitathome.no](http://knitathome.no)



[gjestal.no](http://gjestal.no)



[houseofyarn.no](http://houseofyarn.no)

CAMILLA PIHL

[camillapihlstrikk.no](http://camillapihlstrikk.no)

GULLUNGEN  
*garn*

[gullungengarn.no](http://gullungengarn.no)

#ORANSJESKJERF

[oransjeskerf.no](http://oransjeskerf.no)

FØLG HOUSE OF YARN OG VÅRE BRANDS PÅ SOSIALE MEDIER



[HOUSEOFYARN\\_NORWAY](https://www.instagram.com/HOUSEOFYARN_NORWAY)



[HOUSEOFYARN.NO](https://www.facebook.com/HOUSEOFYARN.NO)  
[DUSTOREALPAKKA](https://www.facebook.com/DUSTOREALPAKKA)  
[DALEGARN.NO](https://www.facebook.com/DALEGARN.NO)  
[GJESTALGARN](https://www.facebook.com/GJESTALGARN)



[HOUSEOFYARN](https://www.pinterest.com/HOUSEOFYARN)

FORHANDLERINFORMASJON